

Schraub- und Zuführgeräte



DSG 3104
Tiefenabschaltung
(einfach oder dreifach
verstellbar)
optional erhältlich.



TPG 1604
Handeinwurf



KSG 1898/4
Tiefenabschaltung



TPS 1604
Handeinwurf



DSG 2004
Tiefenabschaltung
(einfach oder dreifach
verstellbar)
optional erhältlich.



KSG 1896/4
Tiefenabschaltung



DSS 3004
Tiefenabschaltung
(einfach oder drei-
fach verstellbar)
optional erhältlich.



DSS 3104
Tiefenabschaltung
(einfach oder drei-
fach verstellbar)
optional erhältlich.

Unsere Erfahrung – Ihr Vorteil

Drehschrauber in Griff-

(TPG 1604, KSG 1896/4, KSG 1898/4, DSG 2004, DSG 2054, DSG 3104)

oder in Stabausführung

(TPS 1604, DSS 3004, DSS 3054, DSS 3104) sind handliche Schraub- und Zuführgeräte zum rationellen Eindrehen der Schrauben.

- Automatische Schraubenzuführung durch externes Gerät (ASS 60, ASS 80, ASS 90), nicht bei TPG/TPS.
- Drehmoment einstellbar (nicht bei KSG).
- Steuerimpuls für Schraubenzuführung über direkten Anschluß oder über Schraubtiefenabschaltung (nicht bei TPG/TPS).
- KSG 1898/4 mit pneumatischem Vor- und Rückhub.

Ergänzungsvarianten:

- Tiefenabschaltung (einfach oder dreifach verstellbar). (Bei Bestellung bitte angeben; Lieferung gegen Aufpreis).

Automatische Schraubenzuführsysteme

(ASS 60, ASS 80, ASS 90)

Transportieren Schrauben automatisch zur jeweiligen Schraubeinheit.

- Automatische Abschaltung der Schwenkeinrichtung bei Nichtgebrauch.
- Kompakt durch integrierte Pneumatiksteuerung.
- Verschleißarm durch hochwertigen Edelstahl-Füllbehälter.
- Inklusive Wartungseinheit, Werkzeugset und Pneumatiköl.

Ergänzungsvarianten:

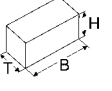



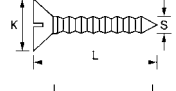


- ASS 80 - Erweiterte Mengenkapazität durch größeren Füllbehälter.
- ASS 90 - Schraubenbeschickung für zwei handgeführte Schraubgeräte Griff/Stab- oder zwei stationäre Schraubvorschubgeräte mit einer Schraubensorte (SPS - gesteuert).
- Installation von Laufrollen.
(Bei Bestellung bitte angeben, Lieferung gegen Aufpreis).




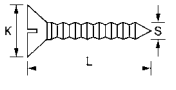



* Drehmoment nicht einstellbar, nur mit Tiefenabschaltung.

** gleiche Ausführung wie DSS 3004/DSG 2004, für längere Schraubenabmessungen.
Andere Schraubenabmessungen auf Anfrage.

Bei Bestellung bitte Musterschrauben schicken, damit die Maschinen optimal angepasst werden können.



									
	H/B/T	kg	V/Hz/VA	l/min	K Ø	L	S Ø	Schr./min.	bar
ASS 60	435 270 525	26	–	max. 700	5-10	10-55	2,4-5	60-80	R 3/8" 7
ASS 80	550 325 570	35	–	max. 700	7-11	20-55	3,5-5,5	60-80	R 3/8" 7
ASS 90	550 450 630	37	120-230 50/60 50	max. 1100	7-9	12-40	3,5-4,5	30-60	R 3/8" 7

									
	L	kg	l/min	K Ø	L	S Ø	Nm	upm	bar
DSG 2004	420	2,5	540	7-9	12-40	3,5-4,5	4-6,5	1500	R 3/8" 7
DSG 2054**	495	2,7	540	9-11	17-55	4,5-5	4-6,5	1500	R 3/8" 7
DSG 3104	345	1,7	370	5-7	10-25	2,4-3,5	0,78-3,5	1350	R 3/8" 7
KSG 1896/4*	370	2,1	540	7-8	12-28	3,5-4,5	6,5	1430	R 3/8" 7
KSG 1898/4*	385	2,45	540	7-8	12-28	3,5-4,5	6,5	1430	R 3/8" 7
DSS 3004	425	2,20	570	7-9	12-40	3,5-4,5	3,7-6,5	1500	R 3/8" 7
DSS 3054**	490	2,3	570	9-11	17-55	4,5-5	3,7-6,5	1500	R 3/8" 7
DSS 3104	350	1,5	440	5-7	10-25	2,4-3,5	1,2-4	1300	R 3/8" 7
TPG 1604	400	1,70	540	7-9	10-35	3,5-4,5	4-6,5	1500	R 3/8" 7
TPS 1604	405	1,35	570	7-9	10-35	3,5-4,5	3,7-6,5	1500	R 3/8" 7

*) Drehmoment nicht einstellbar, nur mit Tiefenabschaltung

**) gleiche Ausführung wie DSS 3004/DSG 2004, für längere Schraubenabmessungen / Andere Schraubenabmessungen auf Anfrage!

Technische Daten gelten für Grundmaschine ohne Optionen.

URBAN Maschinenbau Gesellschaft m.b.H
Gewerbegebiet 1, AT-6671 Forchach
Tel.: +43 (0)5632 466-0 • Fax: +43 (0)5632 466-799
e-mail: urban@at.u-r-b-a-n.com • www.urban-metall.com

Urban GmbH & Co. Maschinenbau KG
Dornierstraße 5 • DE-87700 Memmingen
Tel.: +49 (0)8331 858-0 • Fax: +49 (0)8331 858-58
e-mail: urban@u-r-b-a-n.com • www.u-r-b-a-n.com